

Sweetheart



Ein Herz für euch
von mir,
liebe Grüße
Verena

Material

ca. 1 g Saatperlen, 11/0 - S11

ca. 22 Stück Saatperlen/Seed Beads, 15/0 - S15

1 Rivoli, 10 mm


10 Rundperlen, 6 mm - R6

20 Rundperlen/Glaswaxperlen, 3 mm - R3

2 Bicone, 3 oder 4 mm

1 Schlüsselring

Fireline 6lb, Fädelnadeln #12



1. - Das Fädeln eines RAW Bands muss ich euch nicht erklären. 😊

Ca. 1,5 m Fireline abschneiden.

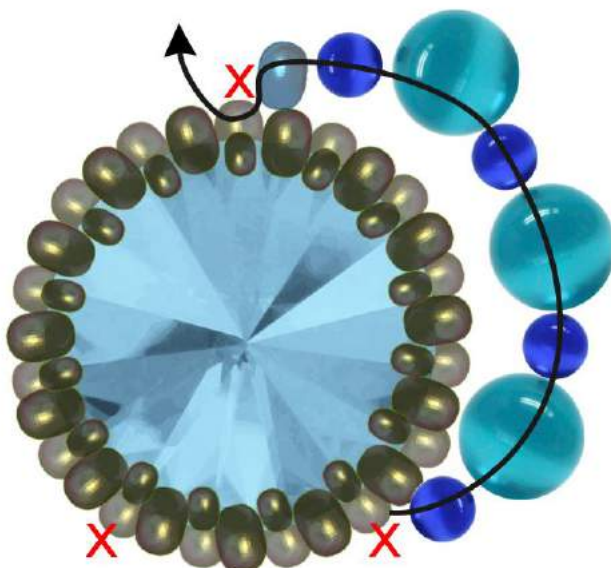
S11: 14 Einheiten flaches RAW fädeln und mit einer 15. Einheit zu einem Ring schließen.

Auf beiden Seiten je 1 S11 zwischen die Randperlen des Rings fädeln.

Auf einer Seite je 1 S15 zwischen die zuletzt eingefügten S11 fädeln.

Rivoli einsetzen, schöne Seite nach oben oder unten (egal) und auf der anderen Seite des Rings ebenfalls je 1 S15 zwischen die zuletzt eingefügten S11 fädeln.

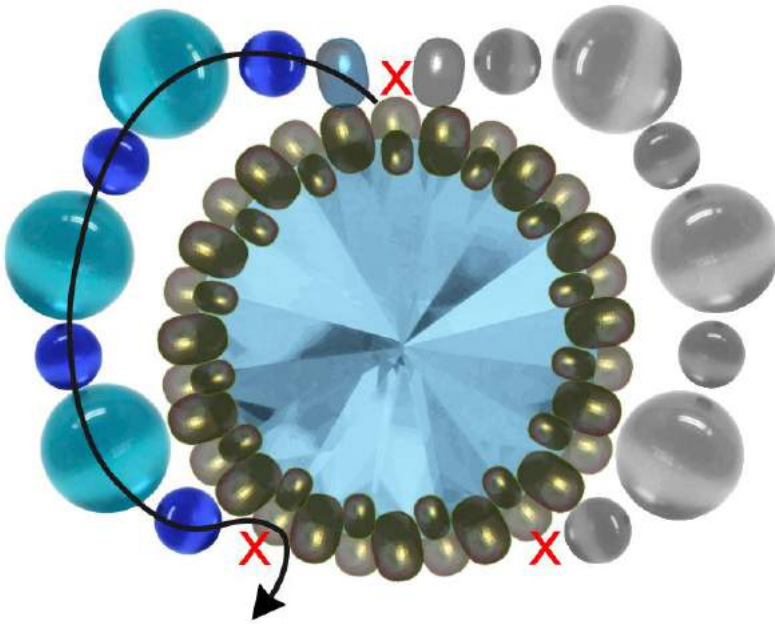
Aus einer seitlichen S11 des RAW Bands herausfädeln. Die Stelle ist mit dem ersten X markiert, siehe Grafik.



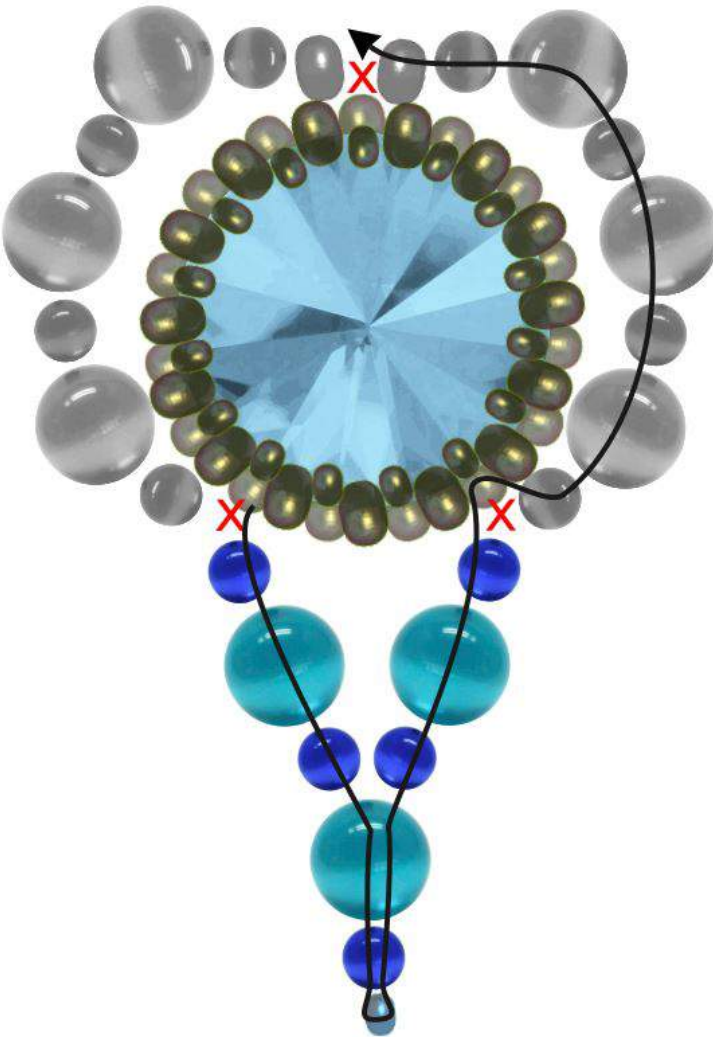
2.

3 x (1 R3, 1 R6), 1 R3 und 1 S11 aufnehmen.

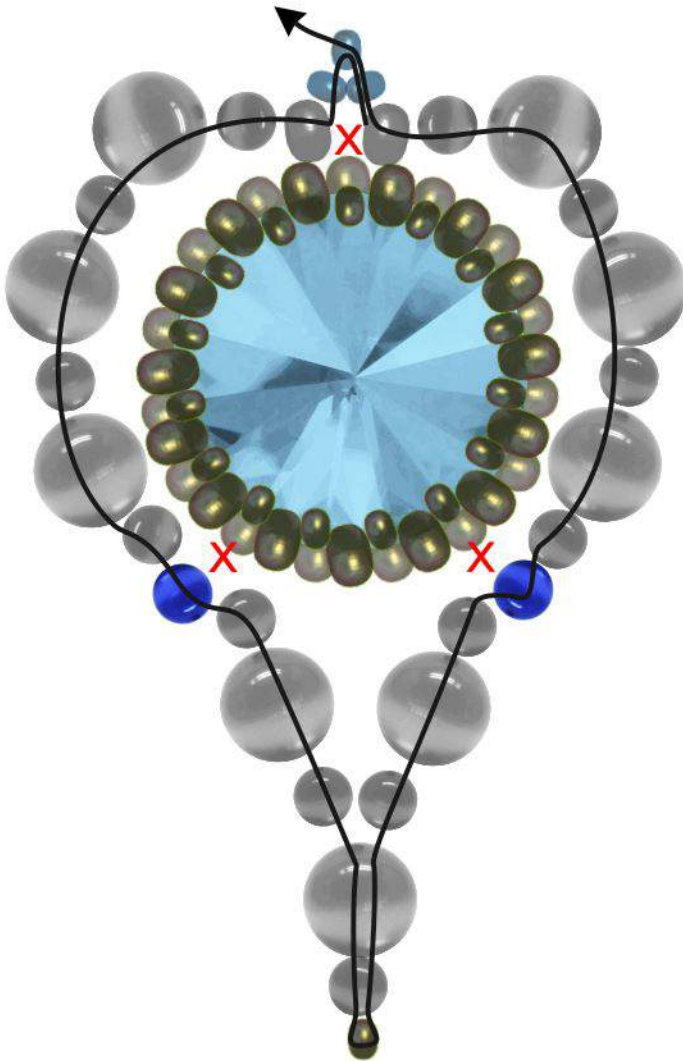
Durch die 7. oben befindliche S11 des RAW Bands fädeln, siehe Markierung X (2).



3.
 1 S11, 3 x (1 R3, 1 R6) und 1 R3 aufnehmen.
 Durch die linke 7. seitliche S11 des RAW Bands fädeln, siehe Markierung X (3).




4.
 2 x (1 R3, 1 R6), 1 R3 und 1 S15 aufnehmen. Zurück durch die soeben aufgenommene R3 und R6 fädeln, siehe Grafik.
 1 R3, 1 R6 und 1 R3 aufnehmen und durch die rechte seitliche S11 des RAW Bands fädeln, siehe Markierung X.
 Vorwärts durch alle Perlen aus Schritt 2 fädeln.



- 5.
- 3 S15 aufnehmen und vorwärts durch alle Perlen aus Schritt 3 fädeln.
- 1 R3 aufnehmen und vorwärts durch alle Perlen aus Schritt 4 fädeln.
- 1 R3 aufnehmen und vorwärts durch alle Perlen aus Schritt 2 sowie durch die ersten 2 S15 aus diesem Schritt fädeln.

- 6.
- Nun noch eine Kette nach Wunsch fädeln sowie eine Schlaufe, die später in den Schlüsselring eingehängt wird. Faden vernähen und abschneiden.

Ich hoffe, mein Herz macht euch ein wenig Freude - auf dass wir uns bald einmal wiedersehen!



Eine kleine Variation mit doppeltem äußeren Rand.

Die Herzen machen sich auch als Ohrringe gut!